



БЮДЖЕТ ГОРОДСКОГО ОКРУГА ПРОТВИНО
ЗА 2018 ГОД ДЛЯ ГРАЖДАН

ГЛОССАРИЙ

БЮДЖЕТ (от старонормандского bougette в знач. кошелёк, сумка, мешок с деньгами) — смета доходов и расходов определённого субъекта (семьи, бизнеса, организации, государства и т. д.), устанавливаемая на определённый период времени, обычно на один год.

МЕЖБЮДЖЕТНЫЕ ТРАНСФЕРТЫ — это средства одного бюджета бюджетной системы РФ, перечисляемые другому бюджету бюджетной системы РФ.

ПРОФИЦИТ БЮДЖЕТА — превышение доходов бюджета над его расходами.

ДЕФИЦИТ БЮДЖЕТА — превышение расходов бюджета над его доходами.

КОНСОЛИДИРОВАННЫЙ БЮДЖЕТ — свод бюджетов бюджетной системы на соответствующей территории (без учета межбюджетных трансфертов между этими бюджетами).

БЮДЖЕТНЫЙ ПРОЦЕСС — регламентируемая законодательством деятельность органов исполнительной власти, по составлению и рассмотрению проектов бюджетов, утверждению и исполнению бюджетов, контролю за их исполнением, осуществлению бюджетного учета, составлению, внешней проверке, рассмотрению и утверждению бюджетной отчетности.

УТВЕРЖДЕННЫЕ БЮДЖЕТНЫЕ НАЗНАЧЕНИЯ

В ТЫС. РУБ.

ПЕРВОНАЧАЛЬНО
УТВЕРЖДЕННЫЙ
БЮДЖЕТ

ДОХОДЫ

1 078 355

+13,2%

1 221 054

УТВЕРЖДЕНО
БЮДЖЕТНОЙ
РОСПИСЬЮ

РАСХОДЫ

1 024 538

+13,7%

1 164 804

ДЕФИЦИТ (-) /
ПРОФИЦИТ (+)

+53 817

-6%

+50 607




ИТОГИ ИСПОЛНЕНИЯ БЮДЖЕТА 2018

В ТЫС. РУБ.

ДОХОДЫ
1 204 873



РАСХОДЫ
1 128 209



ПРОФИЦИТ



ДОХОДЫ БЮДЖЕТА

В МЛН. РУБ.

НАЛОГОВЫЕ И НЕНАЛОГОВЫЕ

672,8

исполнено на 101,8%

ВСЕГО: 1 204,9

ИСПОЛНЕНО НА 98,7%

55,8%

44,2%

ПОСТУПЛЕНИЯ ИЗ ОБЛАСТНОГО
И ФЕДЕРАЛЬНОГО БЮДЖЕТОВ

532,1

исполнено на 95%

НАЛОГОВЫЕ ДОХОДЫ БЮДЖЕТА

В МЛН. РУБ.

ВСЕГО: 607,2
ИСПОЛНЕНО НА 101%



НЕНАЛОГОВЫЕ ДОХОДЫ БЮДЖЕТА

В МЛН. РУБ.

ВСЕГО: 65,6
ИСПОЛНЕНО НА 109,5%

ДОХОДЫ ОТ АРЕНДЫ ИМУЩЕСТВА

24,2

36,9%

ДОХОДЫ ОТ АРЕНДЫ ЗЕМЛИ

22,8

34,8%

ДОХОДЫ ОТ РЕАЛИЗАЦИИ
ИМУЩЕСТВА

6,5

9,9%

ДОХОДЫ ОТ ПРОДАЖИ ЗЕМЛИ

4,0

6,1%

ШТРАФЫ

3,2

4,9%

ПРОЧИЕ ДОХОДЫ ОТ
ИСПОЛЬЗОВАНИЯ ИМУЩЕСТВА

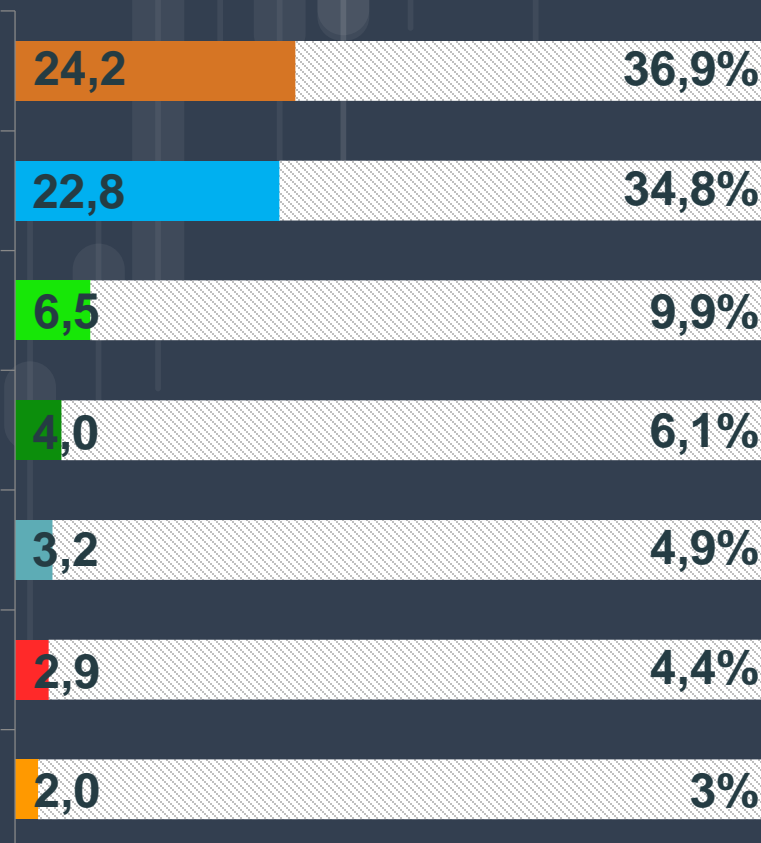
2,9

4,4%

ПРОЧИЕ НЕНАЛОГОВЫЕ ДОХОДЫ

2,0


3%



БЕЗВОЗМЕЗДНЫЕ ПОСТУПЛЕНИЯ 2018

В ТЫС. РУБ.


ВСЕГО: 532 083,8
ИСПОЛНЕНО НА 95%



3 848	ДОТАЦИИ	{100%}
89 716	СУБСИДИИ	{87%}
423 456	СУБВЕНЦИИ	{97%}
17 656	ИНЫЕ ТРАНСФЕРТЫ	{99%}
-2 592	ВОЗВРАТ ОСТАТКОВ	

РАСХОДЫ БЮДЖЕТА

В ТЫС. РУБ.



ЦЕЛЕВЫЕ МЕЖБЮДЖЕТНЫЕ
ТРАНСФЕРТЫ
529 708
исполнено на 95%

СОБСТВЕННЫЕ РАСХОДЫ
598 501
исполнено на 101,8%

ВСЕГО: 1 128 209
ИСПОЛНЕНО НА 96,9%

СТРУКТУРА РАСХОДОВ БЮДЖЕТА

В МЛН. РУБ.

ВСЕГО: 1 128,2
< 2017 ГОДА НА 34 194



ИСПОЛНЕНИЕ МУНИЦИПАЛЬНЫХ ПРОГРАММ

НАИМЕНОВАНИЕ ПРОГРАММЫ	% ИСПОЛНЕНИЯ
«ЦИФРОВОЙ ГОРОДСКОЙ ОКРУГ ПРОТВИНО НА 2018-2022 ГГ»	97%
«РАЗВИТИЕ ИНЖЕНЕРНОЙ ИНФРАСТРУКТУРЫ И ЭНЕРГОЭФФЕКТИВНОСТИ НА ТЕРРИТОРИИ ГОРОДСКОГО ОКРУГА ПРОТВИНО»	11%
«БЕЗОПАСНОСТЬ ГОРОДСКОГО ОКРУГА ПРОТВИНО НА 2017-2021 ГГ»	95%
«РАЗВИТИЕ ПОТРЕБИТЕЛЬСКОГО РЫНКА И УСЛУГ НАСЕЛЕНИЮ НА ТЕРРИТОРИИ ГОРОДСКОГО ОКРУГА ПРОТВИНО НА 2017-2021 ГГ»	100%
«ФОРМИРОВАНИЕ СОВРЕМЕННОЙ ГОРОДСКОЙ СРЕДЫ Г.О. ПРОТВИНО НА 2018-2022 ГГ»	90%
«ЭКОЛОГИЯ И ОКРУЖАЮЩАЯ СРЕДА ГОРОДСКОГО ОКРУГА ПРОТВИНО НА 2017-2021 ГГ»	91%
«РАЗВИТИЕ СИСТЕМЫ ОБРАЗОВАНИЯ ГОРОДСКОГО ОКРУГА ПРОТВИНО НА 2017-2021 ГГ»	99%
«РАЗВИТИЕ КУЛЬТУРЫ ГОРОДСКОГО ОКРУГА ПРОТВИНО НА 2017-2021 ГГ»	100%
«УПРАВЛЕНИЕ МУНИЦИПАЛЬНЫМ ИМУЩЕСТВОМ ГОРОДСКОГО ОКРУГА ПРОТВИНО НА 2017-2021 ГГ»	77%
«ЖИЛИЩЕ»	100%
«РАЗВИТИЕ ФИЗИЧЕСКОЙ КУЛЬТУРЫ И СПОРТА В Г.О. ПРОТВИНО НА 2017-2021 ГГ»	100%

ИСПОЛНЕНИЕ МУНИЦИПАЛЬНЫХ ПРОГРАММ

НАИМЕНОВАНИЕ ПРОГРАММЫ	% ИСПОЛНЕНИЯ
«МОЛОДЕЖ ГОРОДСКОГО ОКРУГА ПРОТВИНО НА 2017-2021 ГГ»	100%
«РАЗВИТИЕ СИСТЕМЫ ИНФОРМИРОВАНИЯ НАСЕЛЕНИЯ О ДЕЯТЕЛЬНОСТИ ОРГАНОВ МЕСТНОГО САМОУПРАВЛЕНИЯ Г.О. ПРОТВИНО НА 2017-2021 ГГ»	97%
«РАЗВИТИЕ И ФУНКЦИОНИРОВАНИЕ ДОРОЖНО-ТРАНСПОРТНОГО КОМПЛЕКСА ГОРОДСКОГО ОКРУГА ПРОТВИНО НА 2017-2021 ГГ»	93%
«УПРАВЛЕНИЕ ЗЕМЕЛЬНЫМИ РЕСУРСАМИ Г.О. ПРОТВИНО НА 2017-2021 ГГ»	96%
«РАЗВИТИЕ МАЛОГО И СРЕДНЕГО ПРЕДПРИНИМАТЕЛЬСТВА В Г.О. ПРОТВИНО НА 2017-2021 ГГ»	100%
«СОЦИАЛЬНАЯ ПОДДЕРЖКА НАСЕЛЕНИЯ Г.О. ПРОТВИНО НА 2017-2021 ГГ»	96%
«КОМПЛЕКСНОЕ СОЦИАЛЬНО-ЭКОНОМИЧЕСКОЕ РАЗВИТИЕ Г.О. ПРОТВИНО КАК НАУКОГРАДА РОССИЙСКОЙ ФЕДЕРАЦИИ НА 2014-2018 ГГ»	99%
«ПРОФИЛАКТИКА ПРЕСТУПЛЕНИЙ И ИНЫХ ПРАВОНАРУШЕНИЙ НА ТЕРРИТОРИИ Г.О. ПРОТВИНО НА 2017-2021 ГГ»	81%
«УПРАВЛЕНИЕ МУНИЦИПАЛЬНЫМИ ФИНАНСАМИ НА 2018-2022 ГГ»	96%
«РАЗВИТИЕ АРХИВНОГО ДЕЛА В Г.О. ПРОТВИНО НА 2018-2022 ГГ»	100%
«ОБЕСПЕЧЕНИЕ ДЕЯТЕЛЬНОСТИ И РАЗВИТИЕ ИНФРАСТРУКТУРЫ АДМИНИСТРАЦИИ Г.О. ПРОТВИНО НА 2018-2022 ГГ»	98%

ИСПОЛНЕНИЕ МУНИЦИПАЛЬНЫХ ПРОГРАММ

В ТЫС. РУБ.

ВСЕГО: 1 096,8
ИСПОЛНЕНО НА 97%



98,2%

ЗА СЧЕТ СРЕДСТВ
МУНИЦИПАЛЬНОГО БЮДЖЕТА

95,8%

ЗА СЧЕТ СРЕДСТВ
ВЫШЕСТОЯЩИХ БЮДЖЕТОВ

РАСХОДЫ ПО РАЗДЕЛУ «ОБРАЗОВАНИЕ»

В ТЫС. РУБ.

ВСЕГО: 667 373

ДОШКОЛЬНОЕ
ОБРАЗОВАНИЕ

287 135

ДОПОЛНИТЕЛЬНОЕ
ОБРАЗОВАНИЕ

66 244

ОСТАЛЬНЫЕ ВОПРОСЫ
ОБРАЗОВАНИЯ
(ЦБ УО, МЕТОД.РАБОТА,
ПОВЫШ. КВАЛИФ-ЦИИ)

30 261

270 418
ОБЩЕЕ
ОБРАЗОВАНИЕ

13 315
МОЛОДЕЖНАЯ
ПОЛИТИКА
(В Т.Ч. ЛАГЕРЬ)



РАСХОДЫ ПО РАЗДЕЛУ «КУЛЬТУРА»

В ТЫС. РУБ.

МАУК «КДЦ «ПРОТОН»
35 712

МБУК «ЦБС» Г. ПРОТВИНО
13 332

50 879

ОБОРУДОВАНИЕ ДЛЯ
ИНТЕРАКТИВНОГО ЗАЛА
МУЗЕЯ Г. ПРОТВИНО
1 008

КУЛЬТУРНО-МАССОВЫЕ
МЕРОПРИЯТИЯ
827

РАСХОДЫ ПО РАЗДЕЛУ «ФИЗ.КУЛЬТУРА И СПОРТ»

В ТЫС. РУБ.

МБУ «СШОР»
15 515

МАУ «ДВОРЕЦ СПОРТА
«ИМПУЛЬС»
19 052

МАУ «СШ №2»
23 181

61 859

КАПИТАЛЬНЫЙ И ТЕКУЩИЙ РЕМОНТ
ОБЪЕКТОВ И ОБОРУДОВАНИЕ ДЛЯ
ОСНАЩЕНИЯ СООРУЖЕНИЙ

3 136

НА ПРОВЕДЕНИЕ ФИЗКУЛЬТУРНО-
ОЗДОРОВИТЕЛЬНЫХ И
СПОРТИВНЫХ МЕРОПРИЯТИЙ

975

РАСХОДЫ ПО РАЗДЕЛУ «ОБЩЕГОСУДАРСТВЕННЫЕ ВОПРОСЫ»

ВСЕГО: 124 015

В ТЫС. РУБ.



РАСХОДЫ ПО РАЗДЕЛУ «НАЦ. БЕЗОПАСНОСТЬ И ПРАВООХРАНИТЕЛЬНАЯ ДЕЯТЕЛЬНОСТЬ»

ВСЕГО: 7 266

В ТЫС. РУБ.



РАСХОДЫ ПО РАЗДЕЛУ «ЖКХ»

В ТЫС. РУБ.

ВСЕГО: 65 112

**ЖИЛИЩНОЕ
ХОЗЯЙСТВО**

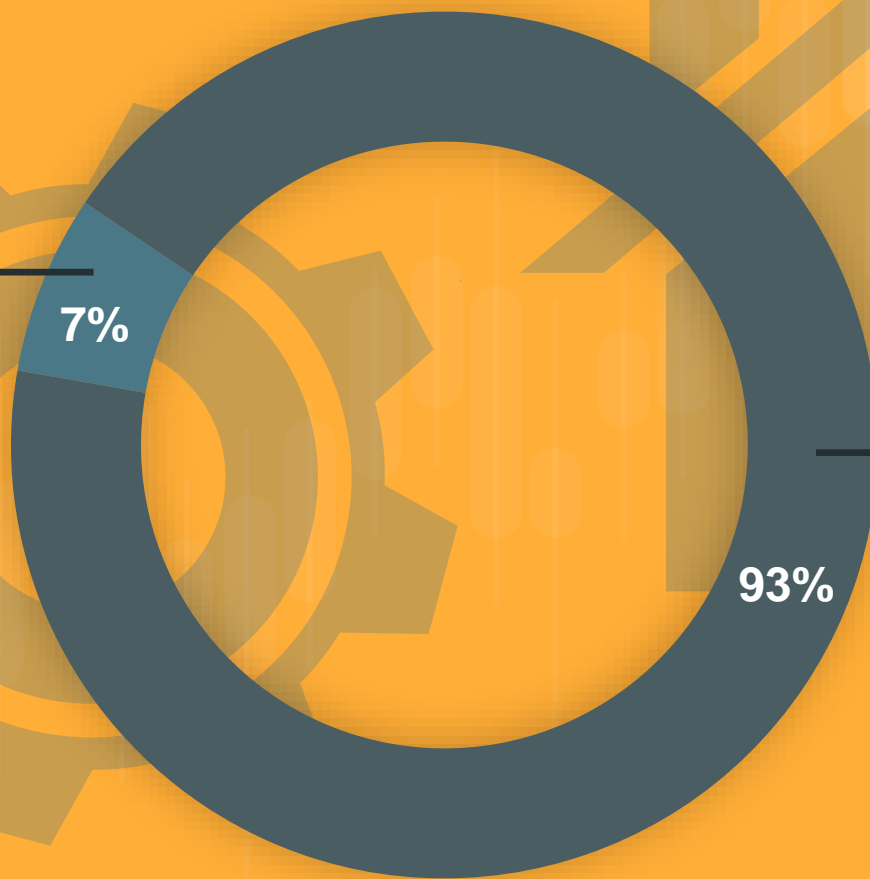
4 357

7%

БЛАГОУСТРОЙСТВО

60 755

93%



РАСХОДЫ ПО РАЗДЕЛУ «НАЦИОНАЛЬНАЯ ЭКОНОМИКА»

В ТЫС. РУБ.

ВСЕГО: 90 589



РАСХОДЫ ПО РАЗДЕЛУ «СОЦИАЛЬНАЯ ПОЛИТИКА»

В ТЫС. РУБ.

ВСЕГО: 41 865



СТРУКТУРА МУНИЦИПАЛЬНОГО ДОЛГА НА 01.01.2019

В ТЫС. РУБ.

БЮДЖЕТНЫЕ
КРЕДИТЫ



0

102 643



КРЕДИТЫ
КОММЕРЧЕСКИХ
БАНКОВ

МУНИЦИПАЛЬНЫЕ
ГАРАНТИИ



0



A person in a dark suit is holding a tablet computer. The tablet screen displays a financial chart with a yellow line and a blue line. The background is a city skyline at night, with a large, semi-transparent candlestick chart overlaid on the scene. The candlesticks are in various colors (green, red, orange, yellow) and are arranged in a pattern that suggests an upward trend. The overall image has a professional and financial theme.

БЮДЖЕТ ГОРОДСКОГО ОКРУГА ПРОТВИНО ЗА 2018 ГОД ДЛЯ ГРАЖДАН